

# Loewe Subwoofer

Заводская комплектация  
Ш 43,0 / В 24,4 / Г 34,0






## Варианты установки

Subwoofer, Floor Stand  
Ш 43,0 / В 36,0 / ОД 42,0



## Корпус телевизора Цвета

	Модель	Номенкл. номер.	Код EAN (европейский товарный код)
	Subwoofer	69211U00	4011880120807
Блестящий Белый			
	Subwoofer	69211W00	4011880132824
БЧерный			
	Subwoofer	69211T00	4011880120814
Серебристый Хром			

## Технологические отличия

2.0 5.1 525 W

Данные в см: Ш = ширина, В = высота, Г = глубина продукта, ОД = Диаметр/размер опорной плиты

# LOEWE.

## Техническая информация

### Loewe Subwoofer

#### Общие положения

Описание	1-но полосная АС с фазоинвертором, активная
Номинальная/Музыкальная мощность (синус/макс.)	100 Вт/170 Вт (канал сабвуфера)
Диапазон воспроизводимых частот	34 Гц – 250 Гц (-6 dB)

#### Оснащение

Усилитель мощности	Суммарная мощность 5-ти каналов : 375 Вт 5 цифровых усилителей мощности (Class D) для подключения передних и тыловых АС: по 75 Вт, 6 Ом; Номинальная мощность Subwoofer: 150 Вт
Регулятор интенсивности баса	● -12 dB / +12 dB
Переключатель фазы	–
Фильтр глубокого баса	50 Гц – 250 Гц
Эквалайзер баса	●
Сетевой выключатель	●
Кнопка перехода в режим ожидания (Stand-by)	●
Распознавание сигнала	●
Audio-Link	●
Состав	1 НЧ динамика
Разъёмы	Позолоченные клеммы
Разъёмы Cinch	позолоченный

#### Принадлежности

Кабель Audio-Link (6 м)	●
Кожух для электронного блока	●
Декоративная решётка	○

#### Разное

Вес (прибл.) в кг	12,6
-------------------	------